

担保を申し込む



割引・担保の取引開始にあたっては、当行での所定の手続が必要です。
お手数ですが、お取引店にご相談ください。

当行での手続完了後、本操作メニューをご利用いただけるようになります。

保有しているでんさいを担保としてご提供いただく場合の操作は、次の手順となります。
担保申込データの作成は、次の2とおりあります。

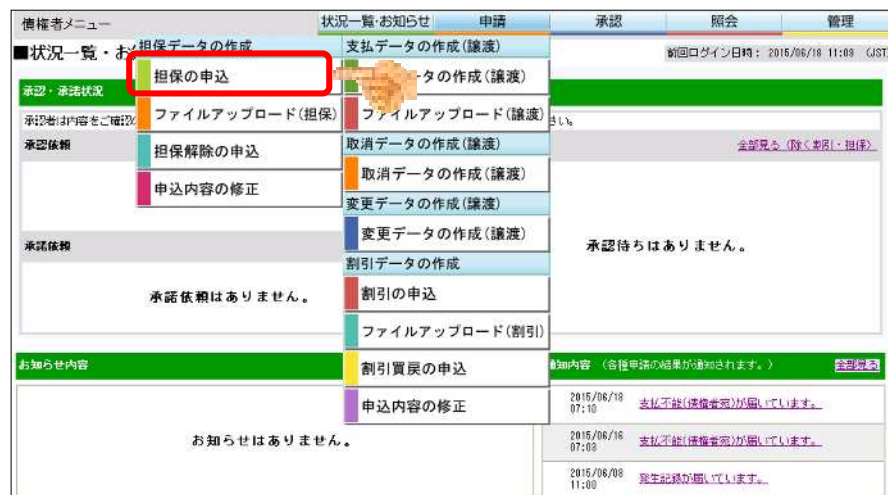
方法1	保有するでんさいから選択	保有しているでんさいの中から、担保としてご提供いただく明細を選択し、担保申込データを作成します。 ⇒「(1) 担保申込データを作成する」参照
方法2	ファイルアップロード登録	お客様の会計システム等から担保を希望する明細を所定の形式でダウンロードし、そのファイルをでんさいステーションにアップロードして担保申込データを作成します。 ⇒「(2) ファイルアップロードにより担保申込データを作成する」参照

※担保のお申込みは、決済資金の受取口座としてでんさいサービスでご利用の当行の口座を指定いただいているでんさいに限られます。

(1) 担保申込データを作成する

＜債権者メニュー＞

- ① 申請メニューの、担保データの作成「担保の申込」をクリックします。



- ② 注意事項を確認のうえ、チェックボックスをチェックし、『取引を続ける』ボタンをクリックします。

債権者メニュー 状況一覧・お知らせ 申請 承認 照会 管理

注意事項 検索・入力 承認者選択 確認 完了

■担保申込/注意事項

弊行への担保差入の申込に際しては、以下の点にご注意ください。
注意事項をご確認いただき、チェックボックスにチェックを入れた後、[取引を続ける]ボタンを押してください。

- 担保としてお取扱いするまでの手順について
弊行が申込内容を確認後、でんさいネットへの譲渡記録請求を行い記録が完了したものについて、弊行に差入された担保としてお取扱いさせていただきます。
なお、弊行はこの譲渡記録請求に係る手数料を申し受けます。
- でんさい支払期日に関する制約事項
申込可能日は、でんさい支払期日の3営業日前の日までとなります（2営業日前の日以降は担保申込できません）。
- 担保解除の申込について
弊行への譲渡記録完了後の担保解除については、所定の審査をさせていただきますので、でんさい担保解除申込書とともに、取引店担当者へご相談ください。
担保解除に際しては、弊行からお客さまへの譲渡記録に係る手数料を申し受けます。
なお、でんさい支払期日の2営業日前の日から2営業日後の日までの期間は、譲渡記録ができませんので、この期間に担保解除し、弊行からお客さまへの譲渡記録を行う場合は、支払期日の3営業日後の日以降に行います。

上記のすべての注意事項を確認しました。

取引を続ける

- ③ 検索条件を入力し、『検索』ボタンをクリックします。

債権者メニュー 状況一覧・お知らせ 申請 承認 照会 管理

注意事項 検索・入力 承認者選択 確認 完了

■担保申込/検索・入力

検索条件を入力し、[検索]ボタンを押してください。

検索条件 ※：必須項目

依頼人口座 ※ (001)本店営業部/当座/0005286/株式会社でんさい商事

検索方法 ※ 条件指定検索 記録番号検索

借借金額 (円) 記録番号 支払期日 (YYYYMMDD)

担保申込合計金額 (円) 優先順位 1 優先順位 2

金融機関 50音検索 コード 名称検索 名称

支払企業情報 支店 50音検索 店番 名称検索 店名 科目/口座番号

検索

債権明細一覧 ※：でんさいネット保有項目 0件中0件表示

No.	記録番号 ※	支払企業名 ※	出金口座 ※	支払期日 ※	借借金額 (円) ※	担保申込金額 (円)	エラー情報	担保

参考

- 検索方法は「条件指定検索」と「記録番号検索」から選択します。
「条件指定検索」の場合は、検索する条件を入力します。
「記録番号検索」の場合は、記録番号を入力します。

- ④ 担保申込をする債権のチェックボックスにチェックを入れ、担保申込金額（円）を入力し、『承認者選択へ』ボタンをクリックします。

No.	記録番号 *	支払企業名 *	出金口座 *	支払期日 *	債権金額 (円) *	担保申込金額 (円)	エラー情報	担保	
1	00001TR4100000T00007	アソビバンク 伊勢丹 伊勢丹 伊勢丹 伊勢丹	山口銀行 本店営業部 当座 0004052	2018.03.10	2,000,000	2,000,000		<input checked="" type="checkbox"/>	
2	00001TR4100000L00004	アソビバンク 伊勢丹 伊勢丹 伊勢丹 伊勢丹	山口銀行 本店営業部 当座 0004052	2018.03.10	2,000,000	2,000,000		<input checked="" type="checkbox"/>	
3	00001TR4100000V00001	アソビバンク 伊勢丹 伊勢丹 伊勢丹 伊勢丹	山口銀行 本店営業部 当座 0004052	2018.03.10	2,000,000	2,000,000		<input type="checkbox"/>	
4	00001TR4100000V00008	アソビバンク 伊勢丹 伊勢丹 伊勢丹 伊勢丹	山口銀行 本店営業部 当座 0004052	2018.03.10	2,000,000	2,000,000		<input type="checkbox"/>	
合計件数					2	合計金額 (円)	4,000,000		

- ⑤ 承認者を選択し、『確認へ』ボタンをクリックします。

承認者 *

test1111 管理者ユーザー

- ⑥ 内容を確認し、『承認依頼』ボタンをクリックします。

債権者メニュー 状況一覧・お知らせ 申請 承認 照会 管理

注意事項 検索・入力 承認者選択 確認 完了

■担保申込/確認 [ページの印刷](#)

以下の内容で承認依頼します。問題なければ、『承認依頼』ボタンを押してください。

承認者選択

承認者 test1111 管理者ユーザー

申込内容 ※: でんさいネット保有項目

依頼人口座 ※ (001)本店営業部/当座/0005288/株式会社でんさい商事

合計件数 2 合計金額 (円) 4,000,000

債権明細一覧 ※: でんさいネット保有項目 画面 2 件中 1 - 2 件表示 印刷

No.	記録番号 ※	支払企業名 ※	出金口座 ※	支払期日 ※	債権金額 (円) ※	担保申込金額 (円)
1	00001TR4100000T00007	テック株式会社 電債 一部	山口銀行 本店営業部 当座 0004852	2016.03.10	2,000,000	2,000,000
2	00001TR4100000L00004	テック株式会社 電債 一部	山口銀行 本店営業部 当座 0004852	2016.03.10	2,000,000	2,000,000

戻る **承認依頼**

- ⑦ 担保申込の申請が完了しました。
引続き承認者による承認操作を行ってください。

債権者メニュー 状況一覧・お知らせ 申請 承認 照会 管理

注意事項 検索・入力 承認者選択 確認 完了

■担保申込/完了 [ページの印刷](#)

担保申込の申請が完了しました。

担保申込のお手続を完了させるためには、ご選択いただいた承認者の承認操作が必要になります。
承認者に承認依頼をしてください。

申請内容を確認する場合は、「割引担保手続状況照会」よりご照会ください。
下記の申込番号は申請内容を特定するために必要となります。
取引を終了する場合は【状況一覧・お知らせへ】を、続けて担保申込を行う場合は【続けて申込】ボタンを押してください。

申込番号
2016012900003

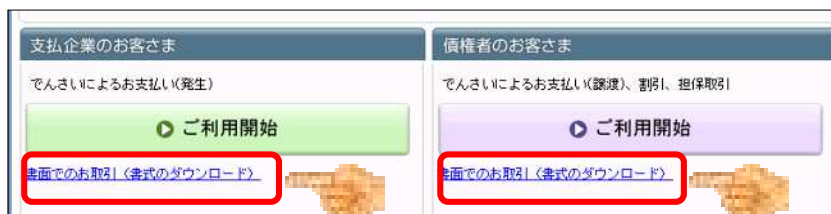
状況一覧・お知らせへ 割引担保手続状況照会へ 続けて申込

参考

- ・ 申込番号が表示されるので、確認します。
- ・ 続けて申込操作を行う場合は、『続けて申込』ボタンをクリックします。

(2) ファイルアップロードにより担保申込データを作成する
 <債権者メニュー>

お客様の会計システム等から担保申込を希望する明細を所定の形式でダウンロードし、でんさいステーションにアップロードする場合の操作は、次の手順となります。フォーマットの詳細は、でんさいステーション、トップページの【書面でのお取引（書式のダウンロード）】でご確認願います。
 なお、アップロードにより担保申込データを作成する場合、譲渡保証を伴うようデータを作成願います。



- ① 申請メニューの、担保データの作成「ファイルアップロード（担保）」をクリックします。



- ② 注意事項を確認のうえ、チェックボックスをクリックし、『取引を続ける』ボタンをクリックします。

債権者メニュー 状況一覧・お知らせ 申請 承認 照会 管理

注意事項 アップロード 内容確認 承認者選択 確認 完了

■担保申込 (アップロード) / 注意事項

発行への担保差入の申込に際しては、以下の点にご注意ください。
注意事項をご確認いただき、チェックボックスにチェックを入れた後、[取引を続ける]ボタンを押してください。

1. 担保としてお取扱いするまでの手順について
発行が申込内容を確認後、でんさいネットへの譲渡記録請求を行い記録が完了したものについて、発行に差入された担保としてお取扱いさせていただきます。
なお、発行はこの譲渡記録請求に係る手数料を申し受けます。
2. でんさい支払期日に関する制約事項
申込可能日は、でんさい支払期日の3営業日前の日までとなります（2営業日前の日以降は担保申込できません）。
3. 担保解除の申込について
発行への譲渡記録完了後の担保解除については、所定の審査をさせていただきますので、でんさい担保解除申込書とともに、取引店担当者へご相談ください。
担保解除に際しては、発行からお客さまへの譲渡記録に係る手数料を申し受けます。
なお、でんさい支払期日の2営業日前の日から2営業日後の日までの期間は、譲渡記録ができませんので、この期間に担保解除し、発行からお客さまへの譲渡記録を行う場合は、支払期日の3営業日後の日以降に行います。

上記のすべての注意事項を確認しました。

取引を続ける

- ③ 申込内容およびファイル情報を入力し、『次へ』ボタンをクリックします。
アップロードファイルは、「全額」「分割」「全額・分割」のいずれかを選択します。

債権者メニュー 状況一覧・お知らせ 申請 承認 照会 管理

注意事項 アップロード 内容確認 承認者選択 確認 完了

■担保申込 (アップロード) / アップロード選択

ファイル形式・ファイルの種類を選択して[次へ]ボタンを押してください。
(注) 担保申込の処理は譲渡記録と同時に保証記録を行いますので、ファイル作成時に留意がつかないようご注意ください。
その他、ファイル作成における注意点は、「でんさいS T A T I O N 操作マニュアル」16.2 ファイルをアップロードして担保申込データを作成する」をご確認下さい。

ファイル情報 **※必須項目**

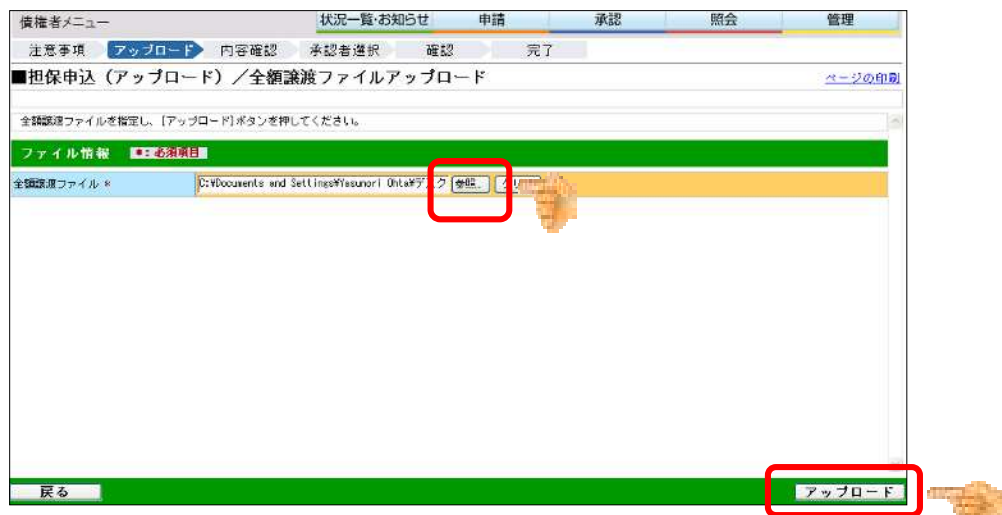
ファイル形式 * 全額 (固定長) 全額 (00L) CSV

アップロードファイル * 全額 分割 全額・分割

次へ

④ (アップロードファイルを「全額」とした場合)

全額譲渡する場合、『参照』ボタンをクリックし、全額譲渡するでんさいのデータファイルを指定後、『アップロード』ボタンをクリックします。



注意

アップロードファイルは、「全額」・「分割」・「全額・分割」から選択します。「全額・分割」を選択した場合、「分割ファイル」の選択後、「全額ファイル」を選択します。

⑤ 内容を確認し、『承認者選択へ』ボタンをクリックします。



- ⑥ 承認者を選択し、『確認へ』ボタンをクリックします。

債権者メニュー 状況一覧・お知らせ 申請 承認 照会 管理

注意事項 アップロード 内容確認 承認者選択 確認 完了

■担保申込 (アップロード) / 承認者選択 [ページの印刷](#)

承認者を選択し[確認へ]ボタンを押してください。

承認者選択 **※必須項目**

承認者 kanri001 電債 太郎

戻る **確認へ**

- ⑦ 内容を確認し、『承認依頼』ボタンをクリックします。

債権者メニュー 状況一覧・お知らせ 申請 承認 照会 管理

注意事項 アップロード 内容確認 承認者選択 確認 完了

■担保申込 (アップロード) / 確認 [ページの印刷](#)

以下の内容で承認依頼します。問題なければ、『承認依頼』ボタンを押してください。
 [注] お客さまが債権を取得した時点の債権内容が表示されます。金額や支払期日等を変更している場合、承認者画面でエラーとなる可能性があります。

承認者選択

承認者 kanri001 電債 太郎

申込内容

依頼人口座 (087) 鈴巻機 / 普通 / 0000889 / 株式会社電債商事

合計件数 2 合計金額 (円) 1,000,000

ファイル情報

分割依頼ファイル 全額担保ファイルアップロード (固定長) .txt ファイル形式 金額 (固定長)

債権明細一覧 1/2 件中 1 - 2 件表示 拡大

No.	記録番号	支払企業名 (注1)	出金口座 (注1)	支払期日 (注1)	債権金額 (円) (注1)	担保申込金額 (円)
1	0000088000009300095	株式会社 電債 鈴巻機 THERMAL RECYCLE ABCDEFGHIJKLMNO	山口銀行 鈴巻機支店 当座 0000128	2015.08.10	500,000	500,000

戻る **承認依頼**

- ⑧ 担保申込の申請が完了しました。
引続き承認者による承認操作を行ってください。

The screenshot shows a web interface with a navigation bar at the top containing tabs: 債権者メニュー, 状況一覧・お知らせ, 申請, 承認, 照会, and 管理. Below the navigation bar is a sub-menu with tabs: 注意事項, アップロード, 内容確認, 承認者選択, 確認, and 完了. The main content area is titled "■担保申込 (アップロード) /完了" and contains the following text:

担保申込の申請が完了しました。
担保申込のお手続を完了させるためには、ご選択いただいた承認者の承認操作が必要となります。
承認者に承認依頼をしてください。
申請内容を確認する場合は、「割引担保手続状況照会」よりご照会ください。
下記の申込番号は申請内容を特定するために必要となります。
取引を終了する場合は【状況一覧・お知らせ】を、続けて担保申込を行う場合は【続けて申込】ボタンを押してください。

申込番号
2015062300577

At the bottom of the page, there is a green bar with three buttons: 状況一覧・お知らせ, 割引担保手続状況照会へ, and 続けて申込.