

やまぎん アジアニュース

●釜山支店Tel010-82-51-462-3281 ●青島支店Tel010-86-532-85766222 ●大連支店Tel010-86-411-83705288
●香港駐在員事務所Tel010-852-2521-7194



【香港駐在員事務所】

ふぐと訪日旅行について

1. はじめに

5月、香港の週刊誌「Umagazine」に、ふぐをテーマとした山口県・福岡県の訪日旅行情報が21ページに亘り掲載されました。この雑誌の購読層は20～30代の香港の女性で、海外旅行・食・ライフスタイルなどの記事を中心に構成され、香港域内のコンビニや書店で毎週10万部発行されている有力な情報誌です。これを機に、もっと多くの香港人に、ふぐのことはもちろん、地元地域のことを知ってもらい、貿易や旅行などお互いの益々の交流に繋がってほしいと思っております。



今回の掲載に当たり、将来的なふぐの貿易取引解禁に向けて、香港人に日本国内でふぐを食べてもらい、ふぐ食文化に直接触れていただくことで、香港でもふぐを食べたいという声をあげてもらいたいという考えのもと、在香港日本国領事館及び山口県、下関市の多大なお力添えをいただきました。また、唐戸市場、センザキッチンをはじめ、香港からの取材を快くお受けいただいた地元関係者の皆様には深くお礼申し上げます。

日本にとって香港は、2007年以降最大の農林水産物・食品の輸出先となっており、日本から海外へ輸出される総量の約4分の1を占めています。但し、残念なことに山口県の特産品であり、県魚としても親しまれているふぐに関しては、毎年日本と香港の関係省庁間で貿易取引の解禁に向けた継続交渉が行われているにもかかわらず、現在のところ香港との貿易取引は認められていません。

2. 香港人訪日旅行者

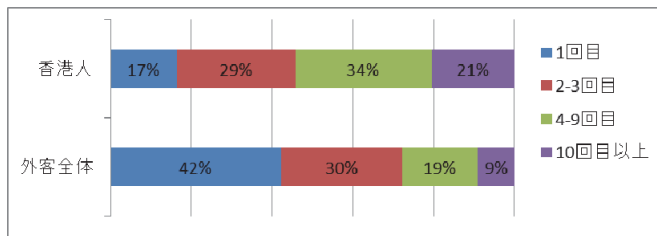
香港人の主要渡航先として中国を除くと 2014 年までは台湾が 1 位でしたが、2015 年から 2017 年は日本が 1 位となっており、2017 年の香港人の訪日旅行者数は 223 万人（出典：日本政府観光局（以下、JNTO）、前年比+21.3%）でした。香港の人口（約 742 万人）に占める割合で言うと「3.3 人に 1 人」が昨年日本を旅行した計算になります。



観光庁の「訪日外国人消費動向調査（2017年版）」などによると、香港人訪日旅行者の特徴は以下のようなものです。

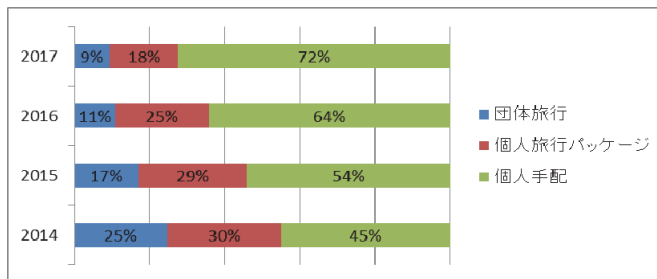
- ・複数回の訪日旅行経験のあるリピーターが多い（地方にも目が向きやすい）

～訪日回数（観光客）～（出典：観光庁『訪日外国人消費動向調査（2017年版）』）



- ・個人旅行が 9 割を占める（自由度の高い旅行）

～旅行形態（観光客）～（出典：観光庁『訪日外国人消費動向調査（2017年版）』）



- ・1人1泊当たりの支出額では世界1位

～国籍・地域別の訪日外国人旅行者1人当たり旅行支出～

（出典：観光庁『訪日外国人消費動向調査（2017年版）』）

国籍・地域	訪日外国人 旅行者数		a. 1人あたり 旅行支出額	b. 1人1泊あたり の支出額 (円/人/泊)	c. 平均泊数
	順位	(人)	(円/人)	(= a ÷ c)	
全国籍・地域	-	28,691,073	153,921	16,914	9.1
中国	1	7,355,818	230,382	21,136	10.9
韓国	2	7,140,165	71,795	16,697	4.3
台湾	3	4,564,053	125,847	18,783	6.7
香港	4	2,231,568	153,055	25,091	6.1
米国	5	1,374,964	182,071	13,194	13.8
タイ	6	987,211	126,569	12,532	10.1
オーストラリア	7	495,054	225,845	17,109	13.2
マレーシア	8	439,548	135,750	14,918	9.1
フィリピン	9	424,121	113,659	5,769	19.7
シンガポール	10	404,132	164,281	21,335	7.7



- ・日本各地の観光地への認知度が高い
- ・レンタカーの利用率が高い
- ・旅行中にチャットやSNS を利用し情報発信

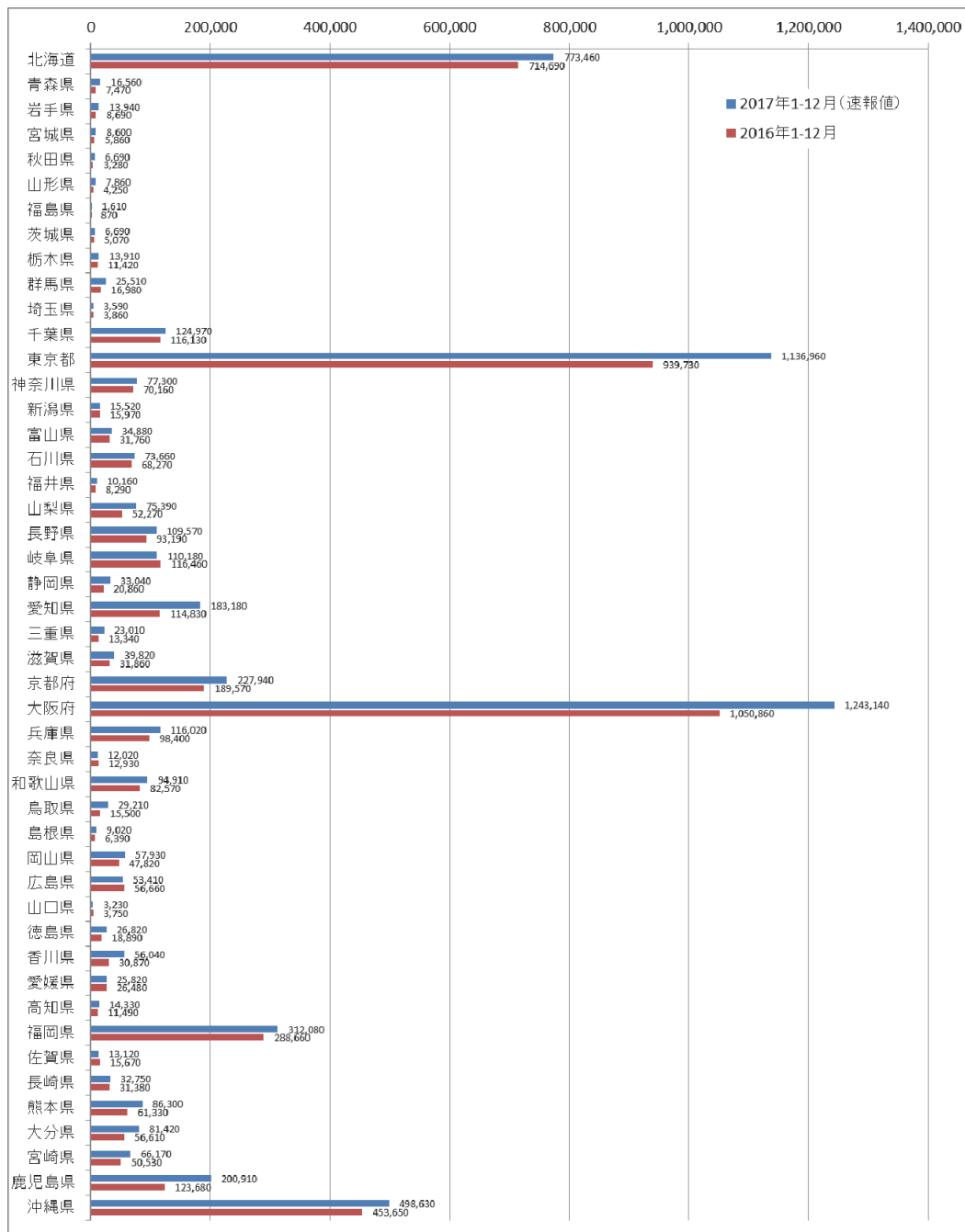
3. 終わりに

このような資料もあります。JNTO（日本政府観光局）の資料で、香港人の都道府県別の延べ宿泊者数を調査したものです。残念ながら2017年の山口県は47都道府県中46位でした。初めて見たときは驚きましたが、今後の伸びしろが大きいことは間違いありません。

以上

～都道府県別延べ宿泊数（2017年前年比較）【香港】～

(人泊)



(出典：観光庁宿泊旅行統計調査、JNTO)

【参考文献】

- ・香港経済日報集团有限公司「Umagazine」（2018年5月11日出版号）
- ・日本政府観光局（JNTO）香港事務所「香港の基礎データ」（2018年5月）
- ・観光局「訪日外国人消費動向調査」（2018年3月）